






ΤΕΙ ΚΑΒΑΛΑΣ
ΤΜΗΜΑ ΔΑΣΟΠΟΝΙΑΣ και ΔΙΑΧΕΙΡΙΣΗΣ ΦΥΣΙΚΟΥ ΠΕΡΙΒΑΛΛΟΝΤΟΣ
ΕΡΓΑΣΤΗΡΙΟ ΜΟΡΦΟΛΟΓΙΑΣ ΚΑΙ ΦΥΣΙΟΛΟΓΙΑΣ ΦΥΤΩΝ

Αντικείμενο εργαστηρίου	
1 Ενημέρωση για το εργαστήριο	Γενικές οδηγίες για το εργαστήριο
2 Περιγραφή χρήση μικροσκοπίου. Αντικείμενα μικροσκοπίας	
3 Κύτταρο. Κυτταρικό τοίχωμα- βοθρία. Χλωροπλάστες, αμυλόκοκκοι, κρύσταλλοι	
4 Είδη κυττάρων-παρεγχυματικά- κολλεγχυματικά – σκληρεγχυματικά.	
5 Ανατομία βλαστού δικότυλων -μονοκότυλων – γυμνόσπερμων.	
6 Ενδιάμεση αξιολόγηση	
7 Μορφολογία βλαστού-οφθαλμοί. Κατά μήκος αύξηση. Κατά πάχος αύξηση βλαστού-ετήσιοι δακτύλιοι	

8	Μορφολογία -Ανατομία φύλλου	
9	Μορφολογία -Ανατομία ρίζας	
10	Άνθος-ταξιανθίες- Επικονίαση	
11	Καρπός- Σπέρματα	
12	Βλάστηση σπερμάτων	
13	Γιασμόλυση- Αποπλάσμούση	
14	Τελική Αξιολογήση	